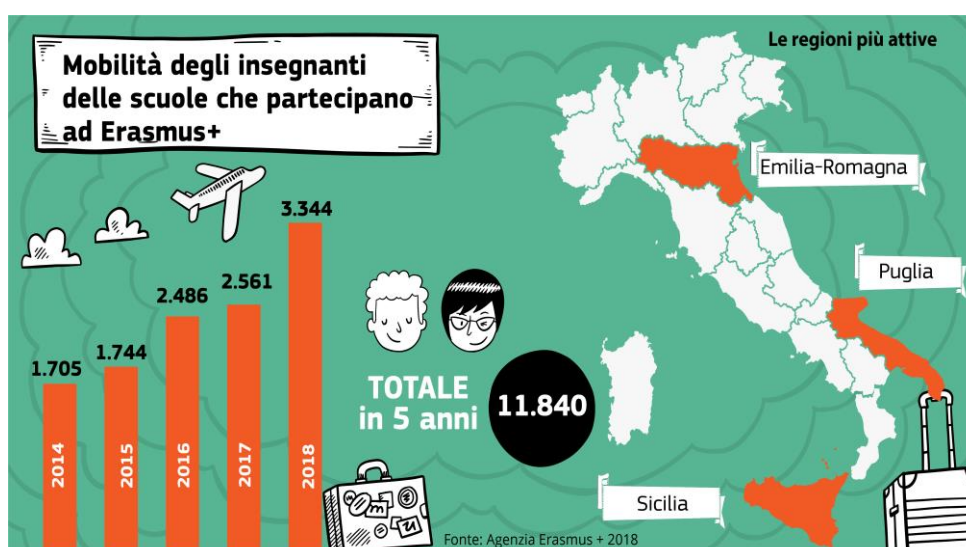


ERASMUS+ *in breve*



Mobilità per l'apprendimento KA1

ISTRUZIONE SCOLASTICA

Elaborazione a cura dell'Ufficio Studi e Analisi
Agenzia Nazionale Erasmus+ Indire

Luglio 2018

Istruzione scolastica

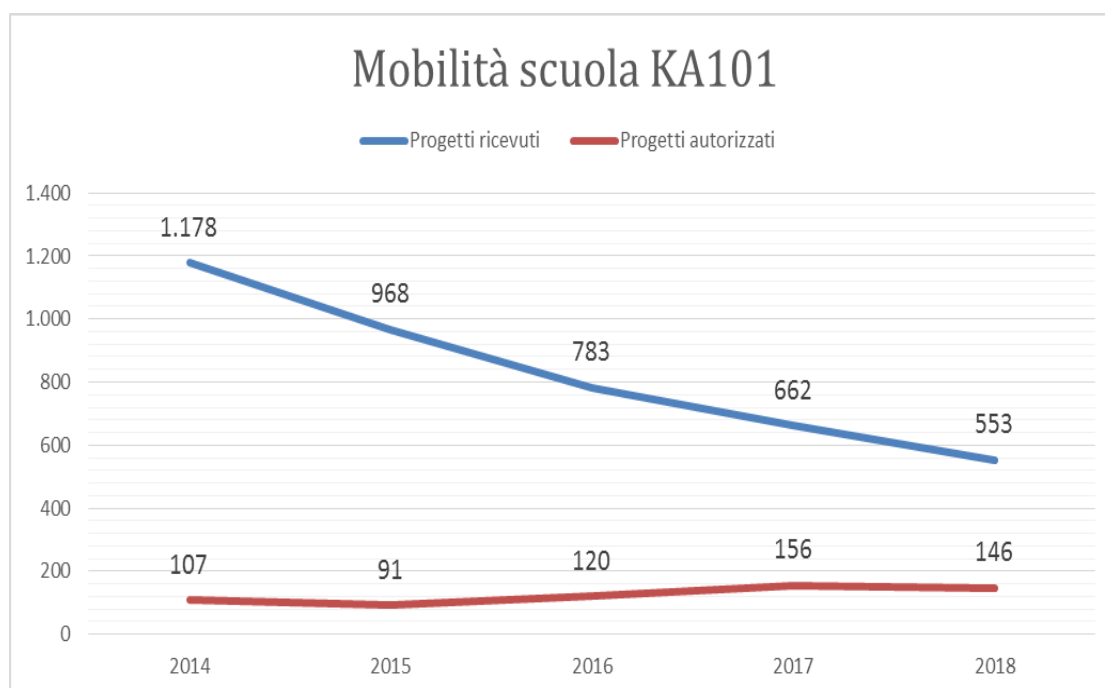
Questa sezione raccoglie i dati quantitativi¹ dell'azione chiave 1 (KA1), Mobilità per l'apprendimento e dell'azione chiave 2 (KA2), Partenariati strategici e Partenariati per scambi tra scuole. I grafici e le tabelle mettono in evidenza i dati della partecipazione, il budget impegnato e le tipologie di attività di mobilità e di cooperazione europea.

La partecipazione delle scuole nelle attività KA101

L'azione KA101 nel programma Erasmus+, come ormai è ben assimilato, non è più una candidatura individuale come nel precedente LLP, ma si struttura in progetto di mobilità presentato dall'istituto scolastico con obiettivi che coinvolgono tutto lo staff e la scuola nel suo complesso. Si nota che dal 2014 al 2018 il numero di candidature ricevute è diminuito, ma il numero di progetti approvati è proporzionalmente cresciuto, da 107 nel 2014, a **146 nel 2018**. In totale sono state autorizzate 12.622 mobilità all'estero, con un impegno finanziario raddoppiato da 3,7 a 7,3 milioni di euro nel corso di 5 anni.

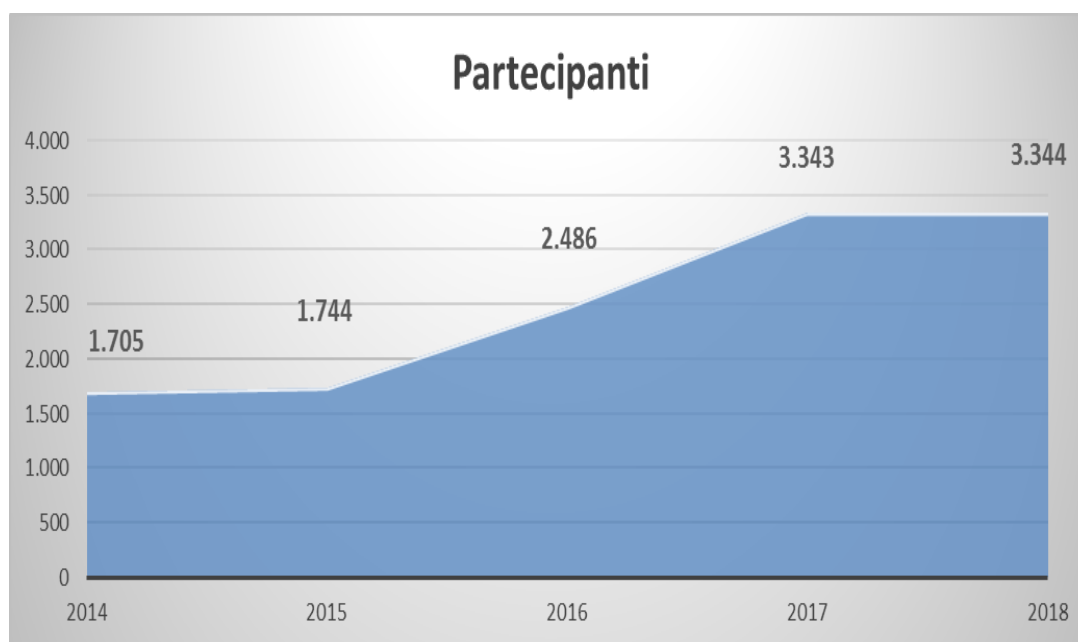
Trend delle attività

Numero di progetti KA101 ricevuti e approvati dal 2014 al 2018



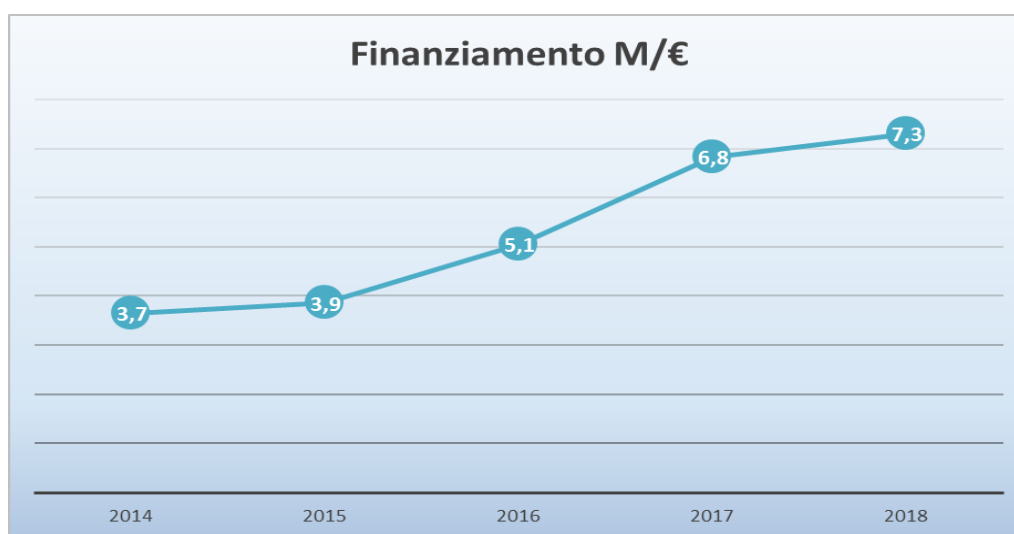
¹ Fonte: EC DG EAC Erasmus+ Dashboard, su dati EPlusLink, MobilityTool. Ultima estrazione del 11/07/2018.

Numero di persone coinvolte nelle attività di mobilità e formazione all'estero dal 2014 al 2018



Per quanto riguarda i finanziamenti, si registra un trend positivo caratterizzato da un maggiore impegno di fondi riservati a questa azione, da 3.658.496,00 € si è arrivati ad un budget di 7.310.885,00 €

Budget destinato alle attività KA101 dal 2014 al 2018



CALL 2018

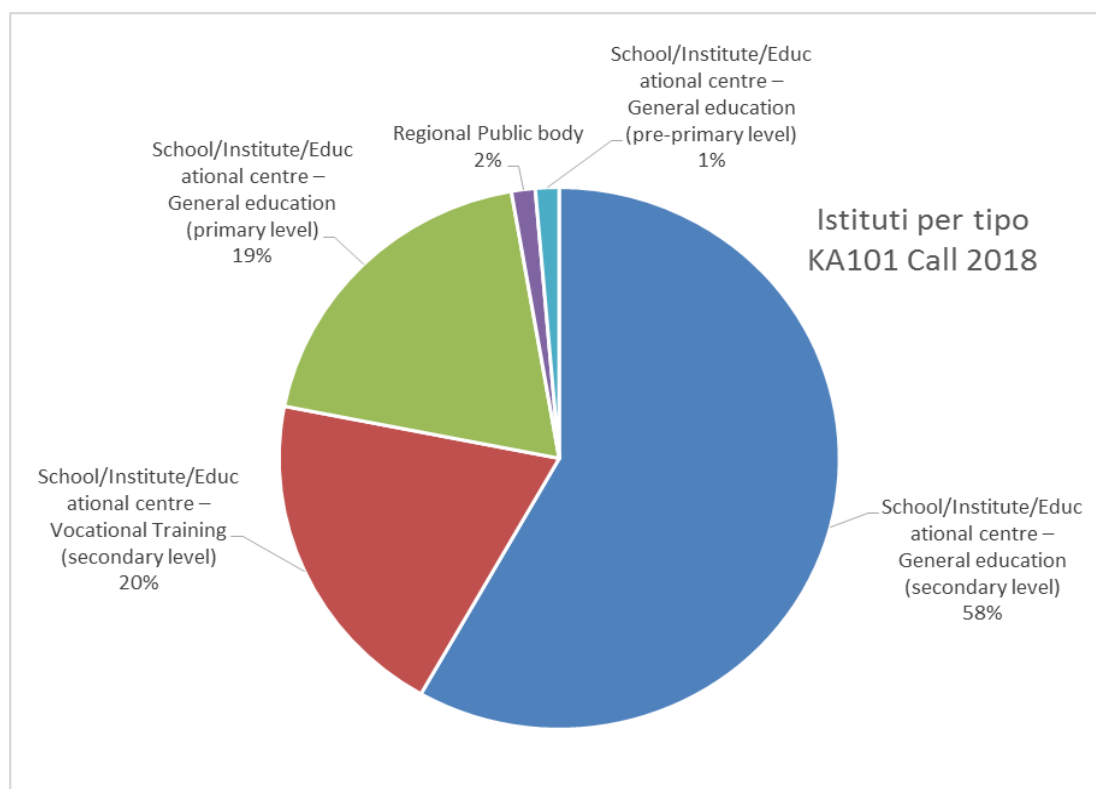
Distribuzione regionale dei progetti

A livello regionale, le scuole maggiormente coinvolte nei progetti di mobilità provengono dall'Emilia Romagna, dalla Lombardia, dalla Puglia e dalla Sicilia, tuttavia si registra un progressivo aumento, in tutte le regioni, in termini di numero di progetti e di persone coinvolte nelle attività di formazione all'estero

Regione	Progetti pervenuti	Progetti approvati	Mobilità approvate	Finanziamento
Abruzzo	29	7	171	287.364
Basilicata	15	2	47	149.927
Calabria	19	8	170	448.135
Campania	66	15	331	839.932
Emilia-Romagna	44	18	467	943.169
Friuli-Venezia Giulia	6	2	32	83.607
Lazio	42	12	269	531.308
Liguria	8	2	32	67.820
Lombardia	52	13	248	534.394
Marche	22	6	232	473.677
Molise	4	-	-	-
Piemonte	25	5	156	306.571
Puglia	52	19	375	837.839
Sardegna	20	4	89	187.393
Sicilia	92	18	376	826.368
Toscana	25	7	200	439.827
Trentino-Alto Adige	6	2	44	117.692
Umbria	9	1	28	59.706
Valle d'Aosta	-	-	-	-
Veneto	17	5	77	176.156
Totale complessivo	553	146	3344	7.310.885

Tipologia di istituti coinvolti

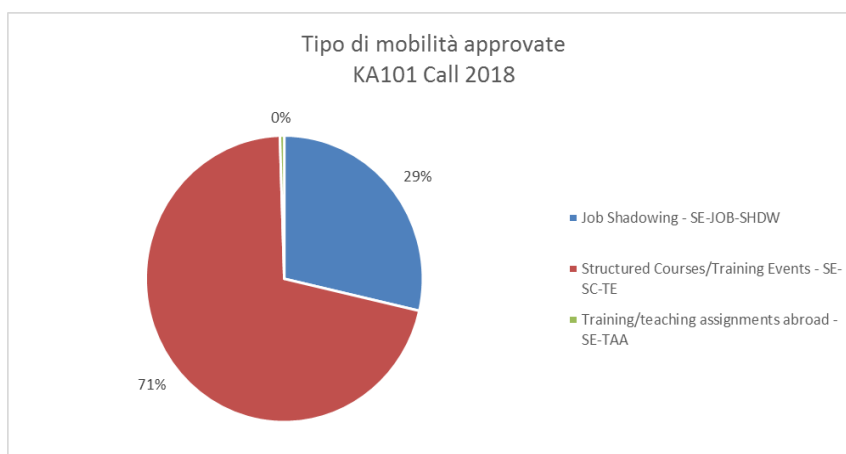
Nota bene: alcuni istituti scolastici, nel modulo di candidatura, hanno selezionato un'opzione della tipologia di istituto non propriamente adatta, perciò sono stati ricollocati, nello specifico gli istituti comprensivi sono stati inseriti nella tipologia *primary level*. Come in passato, la percentuale degli istituti superiori di secondo grado che si candidano (58%) è maggiore rispetto agli altri ordini scolastici



Tipologia delle attività di formazione all'estero

La tabella sottostante evidenzia che la maggior parte dello staff, coinvolto nelle mobilità di formazione all'estero, ha scelto come attività i corsi strutturati, infatti **nel 2018** su un totale di 3344 partecipanti coinvolti, **2371 hanno scelto un corso di formazione**. Per quanto riguarda le altre tipologie, le attività di *job shadowing*, ovvero un periodo di osservazione presso un altro istituto europeo, e l'esperienza di *training/teaching abroad*, insegnamento in altri istituti, sono state scelte da un numero più esiguo di partecipanti: **956** persone sono o saranno impegnate in una esperienza di **job shadowing** e **17 si sono impegnate in insegnamento - Training/teaching** - in scuole europee.

Tipologia attività di formazione all'estero	Attività autorizzate	Partecipanti	Totale progetti approvati
	229	3344	146
Job Shadowing	90	956	
Structured Courses/Training Events	134	2371	
Training/teaching assignments abroad	5	17	



Tematiche dei progetti KA101

Le tematiche dei progetti di mobilità sono incentrate in particolare sull'apprendimento di nuove metodologie didattiche (72), a seguire troviamo l'interesse per lo sviluppo di nuove competenze digitali (66) e il miglioramento delle modalità di insegnamento delle lingue straniere (56). Nel 2018, la Commissione Europea ha indicato alcune priorità tematiche, quali l'inclusione, l'integrazione sociale e i migranti, e le scuole hanno risposto in modo positivo: 42 progetti di apprendimento all'estero prevedono attività di formazione rivolte ai temi sociali di inclusione ed equità

New innovative curricula/educational methods/development of training courses	72
ICT - new technologies - digital competences	66
Teaching and learning of foreign languages	56
Inclusion - equity	42
Quality Improvement Institutions and/or methods (incl. school development)	33
Early School Leaving / combating failure in education	29
Pedagogy and didactics	23
International cooperation, international relations, development cooperation	18
EU Citizenship, EU awareness and Democracy	12
Disabilities - special needs	10
Key Competences (incl. mathematics and literacy) - basic skills	9
Entrepreneurial learning - entrepreneurship education	8
Intercultural/intergenerational education and (lifelong)learning	8
Cooperation between educational institutions and business	6
Research and innovation	6
Creativity and culture	6
Labour market issues incl. career guidance / youth unemployment	6
Migrants' issues	5
Cultural heritage/European Year of Cultural Heritage	4
Civic engagement / responsible citizenship	3
Social/environmental responsibility of educational institutions	2
Health and wellbeing	2
Integration of refugees	2
Quality and Relevance of Higher Education in Partner Countries	1
Social dialogue	1
Youth (Participation, Youth Work, Youth Policy)	1

Paesi di destinazione delle mobilità dello staff

In linea con le altre annualità, tendenzialmente i paesi preferiti dai beneficiari, per svolgere una attività di formazione all'estero, sono Regno Unito, Irlanda, Spagna e Francia

