



Erasmus+

AGENZIA
NAZIONALE
INDIRE



INDIRE
ISTITUTO
NAZIONALE
DOCUMENTAZIONE
INNOVAZIONE
RICERCA EDUCATIVA

Erasmus+ *in breve*



Cooperazione per l'innovazione e lo scambio di buone pratiche nella EDUCAZIONE DEGLI ADULTI

Elaborazione a cura dell'Ufficio Studi e Analisi
Agenzia Nazionale Erasmus+ Indire

Novembre 2018

Questa sezione raccoglie i dati quantitativi¹ dell’Azione Chiave 2 (KA2), Cooperazione per l’innovazione e lo scambio di buone pratiche. I grafici e le tabelle mettono in evidenza i dati della partecipazione, il budget impegnato e le tipologie di attività di cooperazione europea.

KA204 Partenariati strategici per l’innovazione e lo scambio di buone pratiche nel settore dell’educazione degli adulti

I partenariati strategici, vale a dire l’Azione Chiave 2 in Erasmus+, rappresentano la cooperazione internazionale transettoriale e offrono l’opportunità alle istituzioni attive in settori diversi dell’istruzione, scuole, università, imprese, enti pubblici, organizzazioni della società civile etc. di cooperare al fine di attuare e trasferire pratiche innovative a livello locale, regionale, nazionale ed europeo.

Il settore dell’educazione degli adulti è presente all’interno della cooperazione strategica attraverso l’Azione dedicata KA204, che prevede, come per gli altri ambiti dell’istruzione e della formazione, la realizzazione di partenariati strategici per l’innovazione e per lo scambio di buone pratiche.

Trend delle attività

Rispetto alle proposte progettuali pervenute, i fondi disponibili per questo settore non sono sufficienti a soddisfare le numerose richieste. Nondimeno, il settore formale e non formale degli adulti è sempre molto impegnato nella progettazione europea e dal 2014 ad oggi i fondi messi a disposizione dalla Commissione europea, riservati a questo settore, sono aumentati. Questo ha permesso di approvare un numero sempre crescente di progetti.

Dall’inizio del programma Erasmus+ ad oggi sono stati approvati e finanziati **128²** progetti, per un finanziamento complessivo di **oltre 25 milioni** di euro (Fig. 1, Fig.2, Fig.3).

Fig. 1 - Partenariati strategici educazione degli adulti KA204 coordinati da organizzazioni italiane, periodo 2014- 2018

Call Year	Progetti ricevuti	Progetti approvati	% approvati/ pervenuti	Finanziamento €	Partecipanti ad attività LTT ³ dell'intero partenariato coordinato da organizzazioni italiane
2014	113	10	9%	2.299.427	1.370
2015	139	15	11%	3.930.246	502
2016	137	28	20%	4.592.333	1.518
2017	135	32	24%	6.715.724	1.693
2018	144	43	30%	8.154.343	1.855
Totale	668	128	19%	25.692.073	6.938

¹ Fonte: EC DG EAC *Erasmus+ Dashboard*, su dati *EPlusLink*, *MobilityTool*. Ultima estrazione del 12/11/2018

² Al momento della redazione di questo report, 11 progetti sono ancora in fase di contrattualizzazione.

³ *Learning, teaching, training*: si veda il paragrafo seguente per un maggiore dettaglio.

Fig. 2 - Partenariati KA204 coordinati da organizzazioni italiane, periodo 2014-2018: progetti ricevuti/approvati

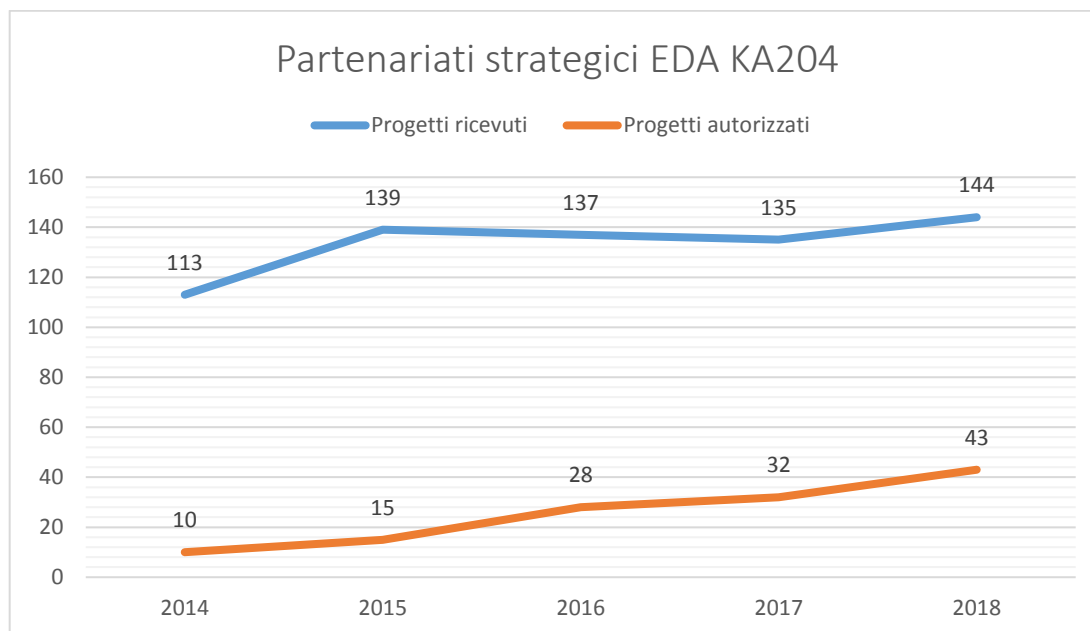
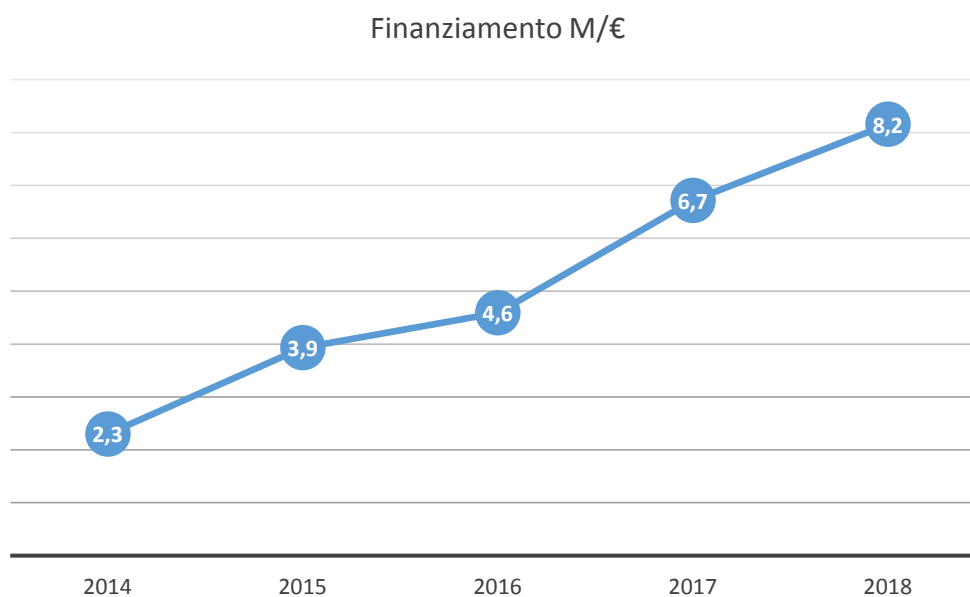


Fig. 3 - Partenariati KA204 coordinati da organizzazioni italiane, periodo 2014-2018: finanziamento approvato



La mobilità nei partenariati strategici

La mobilità prevista all'interno dei partenariati strategici non rappresenta il focus del progetto, ma deve portare un valore aggiunto, opportunamente motivato in candidatura.

È possibile pianificare **eventi di formazione congiunta, visite di studio, attività di progetto tra gruppi di discenti** e anche **mobilità di lunga durata dello staff**, per insegnamento e formazione.

Di seguito (Fig. 4), viene riportato il dato dei partecipanti alle attività di formazione, insegnamento, apprendimento (learning, teaching, training, LTT) contemplati all'interno dell'intero partenariato coordinato dalle organizzazioni italiane.

Fig. 4 - Partenariati strategici KA204, periodo 2014-2018: partecipanti autorizzati ad attività di formazione, insegnamento, apprendimento (LTT) dell'intero partenariato coordinato da organizzazioni italiane



Call 2018

Vediamo ora più in dettaglio i dati relativi all'ultima Call. Sono stati approvati **43** progetti, di cui **21 partenariati per l'innovazione** e **22 per lo scambio di buone pratiche**, su un totale di 144 proposte progettuali presentate alla scadenza del 21 marzo 2018. L'impegno finanziario complessivo è di oltre **8 milioni** di euro.

Il confronto europeo

Come mostra il grafico (Fig. 5), **l'Italia** è il paese con il **più alto numero di candidature ricevute**. In particolare, si può notare come il rapporto fra i progetti approvati (43) e quelli ricevuti (144) sia al di sotto della media complessiva dei paesi partecipanti a Erasmus+: nella maggior parte dei paesi la forbice si riduce per il minore numero di candidature ricevute. (Fig. 6).

Fig. 5 - Partenariati strategici KA204, Call 2018: andamento progetti ricevuti e approvati nei paesi del Programma

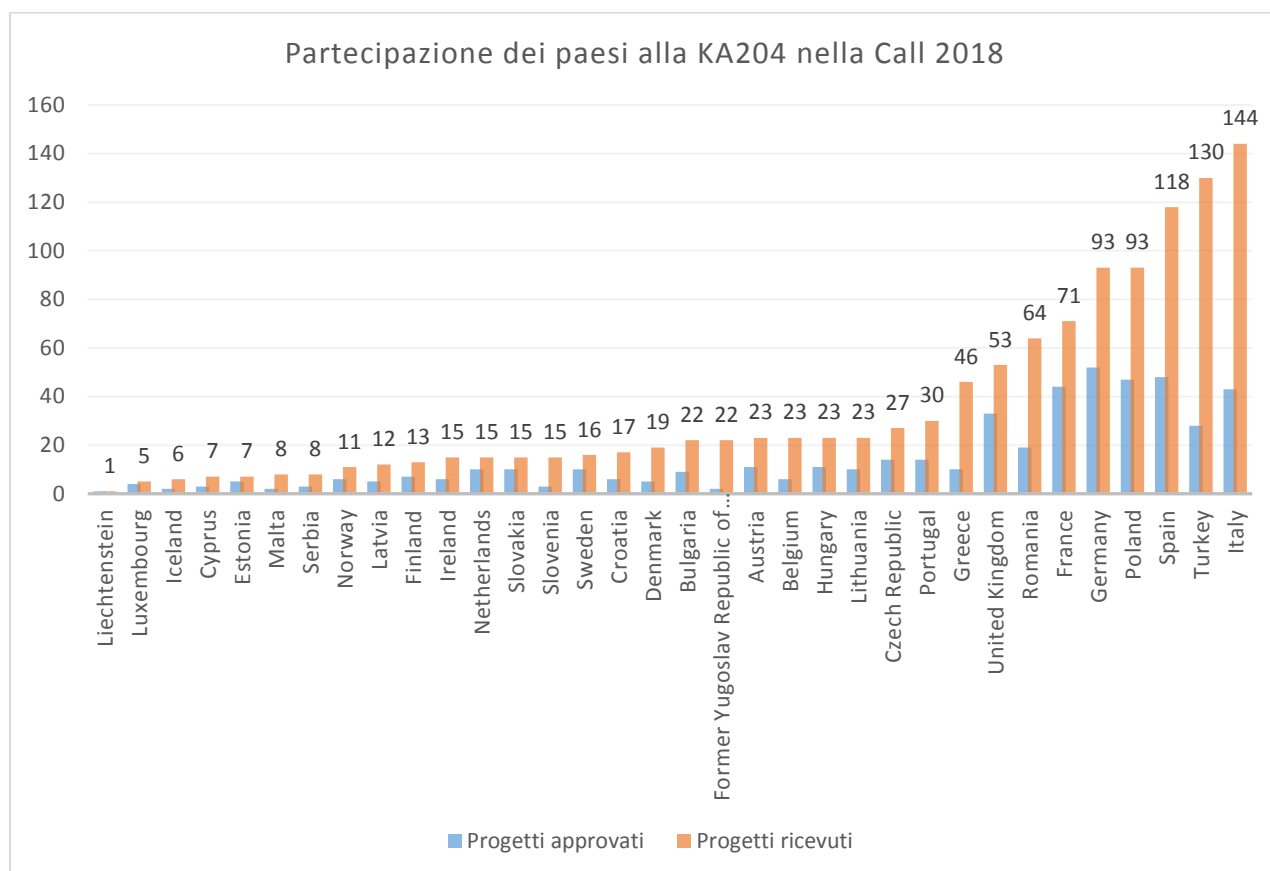


Fig. 5 - Partenariati strategici KA204, Call 2018: percentuale progetti approvati/ricevuti nei paesi del Programma

Country	Progetti approvati	Progetti ricevuti	% approvati/pervenuti
Austria	11	23	48%
Belgium	6	23	26%
Bulgaria	9	22	41%
Croatia	6	17	35%
Cyprus	3	7	43%
Czech Republic	14	27	52%
Denmark	5	19	26%
Estonia	5	7	71%
Finland	7	13	54%
Former Yugoslav Republic of Macedonia	2	22	9%
France	44	71	62%
Germany	52	93	56%
Greece	10	46	22%
Hungary	11	23	48%
Iceland	2	6	33%
Ireland	6	15	40%
Italy	43	144	30%
Latvia	5	12	42%
Liechtenstein	1	1	100%
Lithuania	10	23	43%
Luxembourg	4	5	80%
Malta	2	8	25%
Netherlands	10	15	67%
Norway	6	11	55%
Poland	47	93	51%
Portugal	14	30	47%
Romania	19	64	30%
Serbia	3	8	38%
Slovakia	10	15	67%
Slovenia	3	15	20%
Spain	48	118	41%
Sweden	10	16	63%
Turkey	28	130	22%
United Kingdom	33	53	62%
Total Erasmus+ Countries	489	1.195	41%



Distribuzione regionale dei progetti

Le regioni con il più alto numero di progetti approvati sono **Piemonte, Toscana e Sicilia** (Fig. 7).

Fig. 7 - Partenariati strategici KA204, Call 2018: distribuzione regionale

Regione	Progetti pervenuti	Progetti approvati	Finanziamento
Abruzzo	6	2	137.578
Basilicata	7	2	386.255
Calabria	2	1	65.900
Campania	4	1	167.560
Emilia-Romagna	14	1	262.605
Friuli-Venezia Giulia	5	3	445.903
Lazio	20	2	426.140
Liguria	4	1	409.632
Lombardia	6	3	359.097
Marche	8	2	287.769
Molise	2	-	-
Piemonte	9	6	1.779.430
Puglia	11	3	651.947
Sardegna	3	1	238.182
Sicilia	13	5	1.136.386
Toscana	15	5	735.407
Trentino-Alto Adige	2	-	-
Umbria	10	4	374.490
Valle d'Aosta	-	-	-
Veneto	3	1	290.062
Totale	144	43	8.154.343

Tematiche

Le tematiche più ricorrenti⁴ nei partenariati strategici approvati nel 2018 comprendono inclusione ed equità, competenze digitali, nuove tecnologie e ICT, nonché curricula innovativi, metodi educativi e sviluppo di corsi di formazione (Fig. 8).

Fig. 8 - Partenariati strategici KA204, Call 2018: topics



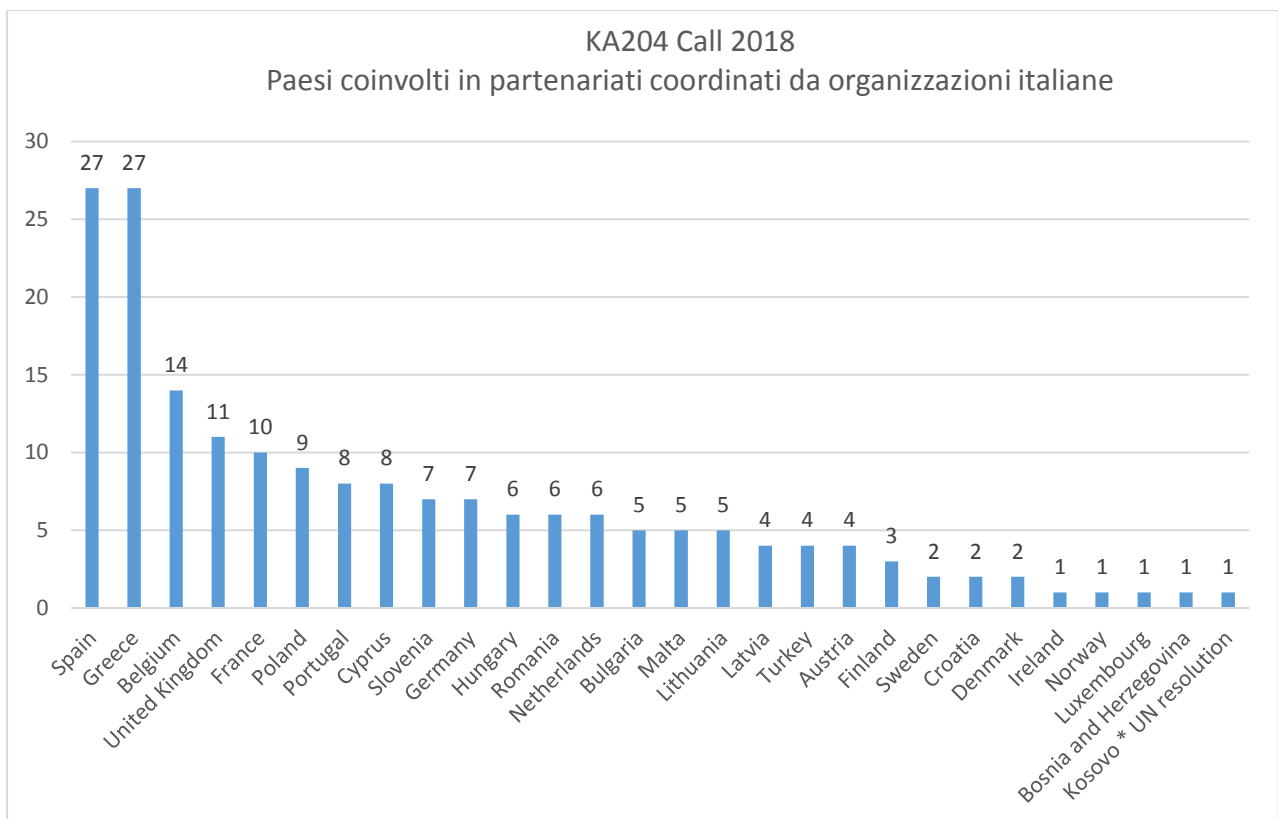
⁴ Nella candidatura è possibile indicare fino a tre tematiche.



Paesi coinvolti

Come noto, un partenariato strategico deve essere composto da almeno 3 organizzazioni di 3 paesi diversi tra quelli partecipanti al Programma, senza limiti massimi. Nella Call 2018, **Spagna** e **Grecia** risultano essere i paesi maggiormente presenti nella progettazione coordinata dagli istituti italiani, seguiti da Belgio e Regno Unito (Fig. 9).

Fig. 9 - Partenariati strategici KA204, Call 2018: presenza degli altri paesi nella composizione dei partenariati



Tipologia di organizzazioni coinvolte

Nell'ambito dell'educazione degli adulti, il settore maggiormente attivo nella progettazione europea è quello dell'**apprendimento non formale** che nel corso degli ultimi decenni ha offerto esperienze e percorsi educativi complementari alla formazione **formale** rappresentata dai Centri provinciali per l'istruzione degli adulti (Cpia).

Nella variegata tipologia di istituzioni che operano nel **settore non formale**, troviamo diverse categorie di associazioni, organizzazioni umanitarie, università, istituzioni pubbliche, centri culturali e di ricerca, che sono molto attive e impegnate nei partenariati strategici: nel 2018 esse rappresentano la parte più consistente delle organizzazioni coordinatrici finanziate per il settore EDA. (Fig. 10)

Fig. 10 - Partenariati strategici KA204, Call 2018: tipologia di organizzazioni coordinatrici

