



Erasmus+

AGENZIA
NAZIONALE
INDIRE



INDIRE
ISTITUTO
NAZIONALE
DOCUMENTAZIONE
INNOVAZIONE
RICERCA EDUCATIVA

Erasmus+ *in breve*



**Cooperazione per l'innovazione e lo scambio di buone pratiche nella
ISTRUZIONE SCOLASTICA**

Elaborazione a cura dell'Ufficio Studi e Analisi
Agenzia Nazionale Erasmus+ Indire

Settembre 2019

Questa sezione raccoglie i dati quantitativi¹ dell'azione chiave 2 (KA2), Partenariati strategici e Partenariati per scambi tra scuole. I grafici e le tabelle mettono in evidenza i dati della partecipazione, il budget impegnato e le tipologie di attività di cooperazione europea.

KA201 - Partenariati strategici per l'innovazione e lo scambio di buone pratiche

I partenariati strategici, vale a dire l'azione chiave 2 in Erasmus+, rappresentano la cooperazione internazionale transettoriale e offrono l'opportunità alle istituzioni attive in settori diversi dell'istruzione, scuole, università, imprese, enti pubblici, organizzazioni della società civile etc. di cooperare al fine di attuare e trasferire pratiche innovative a livello locale, regionale, nazionale ed europeo.

Trend delle attività

Come risulta evidente dai dati riportati nella tabella sotto, la **domanda di partecipazione** alla cooperazione europea resta a livelli molto elevati e **supera ampiamente il budget a disposizione per l'azione**.

Dall'inizio del Programma Erasmus+ ad oggi sono stati approvati e finanziati **206** progetti, per un finanziamento complessivo di **oltre 54 milioni** di euro (Fig. 1, Fig.2, Fig.3).

Fig. 1 - Partenariati strategici istruzione scolastica KA201 coordinati da istituti italiani, periodo 2014-2019

Call Year	Progetti ricevuti	Progetti approvati	% approvati/ ricevuti	Finanziamento €	Partecipanti ² ad attività LTT (formazione, insegnamento, apprendimento)
2014	331	54	16%	9.868.962	6.212
2015	199	24	12%	6.964.835	1.641
2016	198	27	14%	8.486.494	1.287
2017	157	45	29%	12.329.867	2.944
2018	145	26	18%	7.980.314	2.114
2019	161	31	19%	9.030.834	1.149
Totale	1.030	207		54.661.306	14.643

¹ Fonte: EC DG EAC *Erasmus+ Dashboard*, su dati *EPlusLink*, *MobilityTool*. Ultima estrazione del 06/09/2019.

² Partecipanti ad attività di formazione, insegnamento, apprendimento (LTT) dell'intero partenariato coordinato da istituti italiani.



Fig. 2 - Partenariati KA201 coordinati da istituti italiani, periodo 2014-2019: progetti ricevuti/approvati

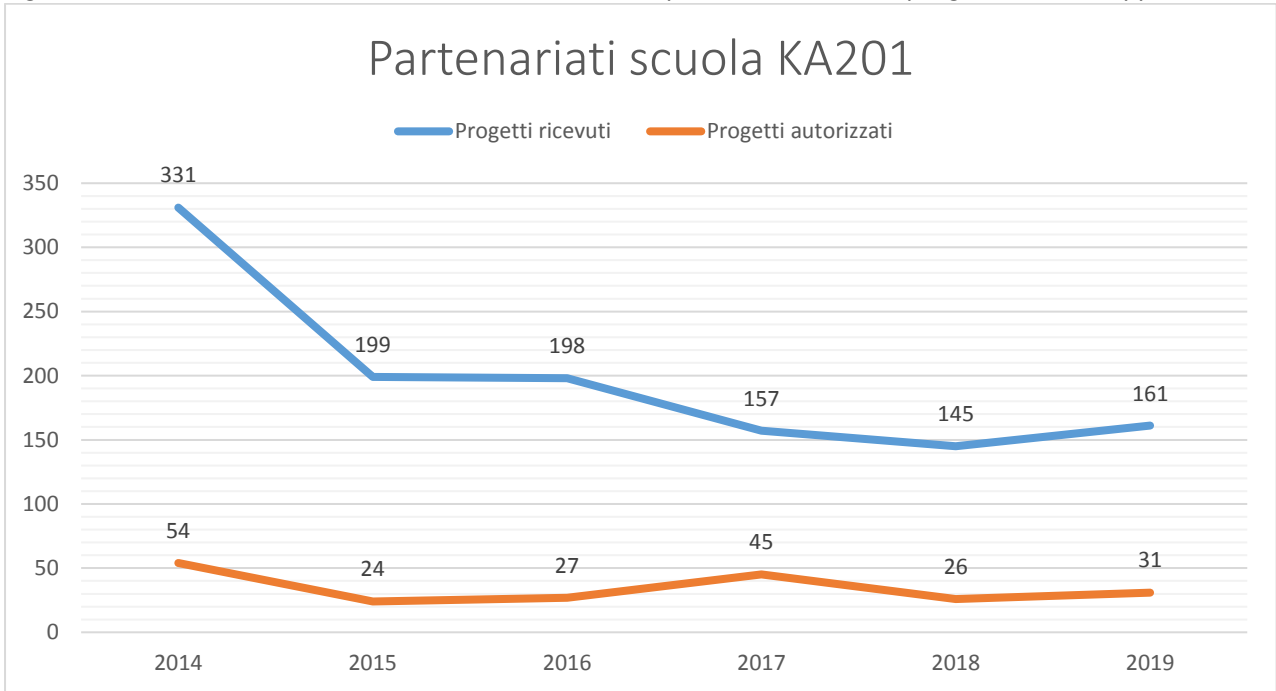
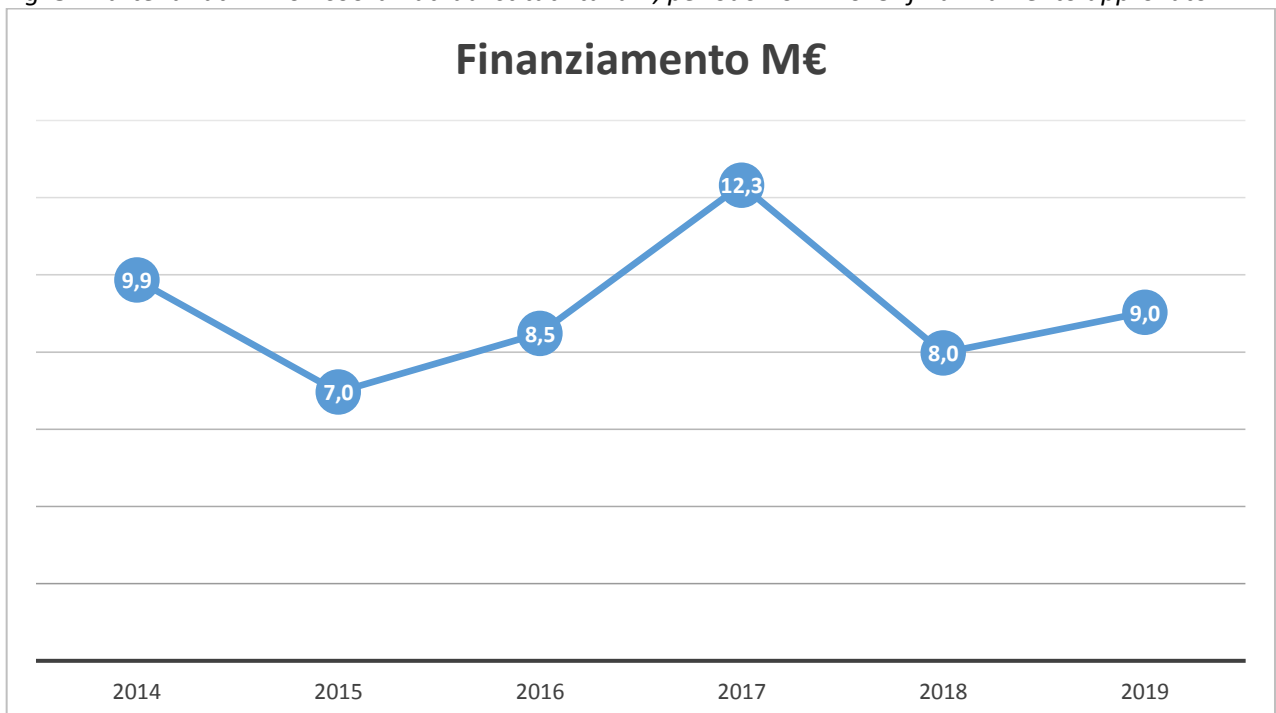


Fig. 3 - Partenariati KA201 coordinati da istituti italiani, periodo 2014-2019: finanziamento approvato



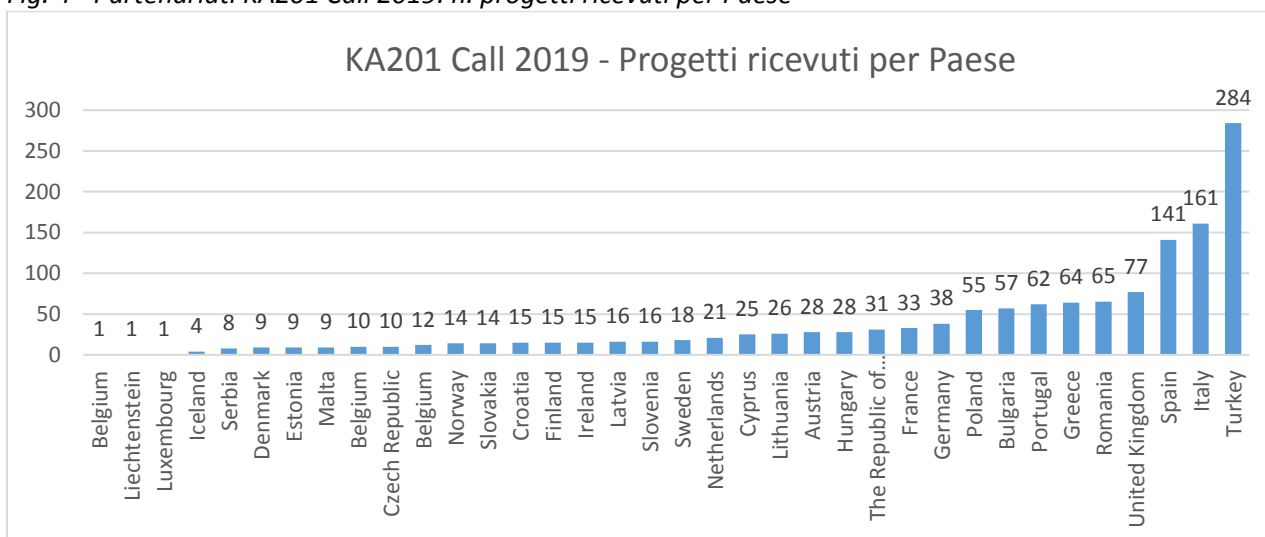
Focus 2019

Presentiamo di seguito un approfondimento sulla Call 2019 relativo ad alcuni aspetti della partecipazione alle attività di cooperazione previste dall'Azione Chiave 201.

Sono stati approvati **31** progetti, di cui **28 partenariati per l'innovazione** e **3 per lo scambio di buone pratiche**, su un totale di 161 proposte progettuali presentate alla scadenza del 21 marzo 2019³. L'impegno finanziario complessivo sale a **9 milioni** di euro, con un incremento di circa un milione di euro rispetto all'anno precedente, pari al 19% (Fig. 3).

La grande partecipazione italiana all'Azione Chiave 201 è ancora più evidente confrontando i dati delle proposte progettuali ricevute dalle altre Agenzie Nazionali dei paesi aderenti al Programma Erasmus+: l'Italia risulta il **secondo paese per numero di progetti ricevuti** (prima la Turchia con 284 candidature - Fig. 4)⁴.

Fig. 4 - Partenariati KA201 Call 2019: n. progetti ricevuti per Paese



³ Scadenza prorogata dalla Commissione Europea al 26 marzo 2019.

⁴ Alla data di redazione del presente report i dati dei progetti approvati non sono ancora disponibili per tutti i Paesi Erasmus+.



Distribuzione regionale dei progetti

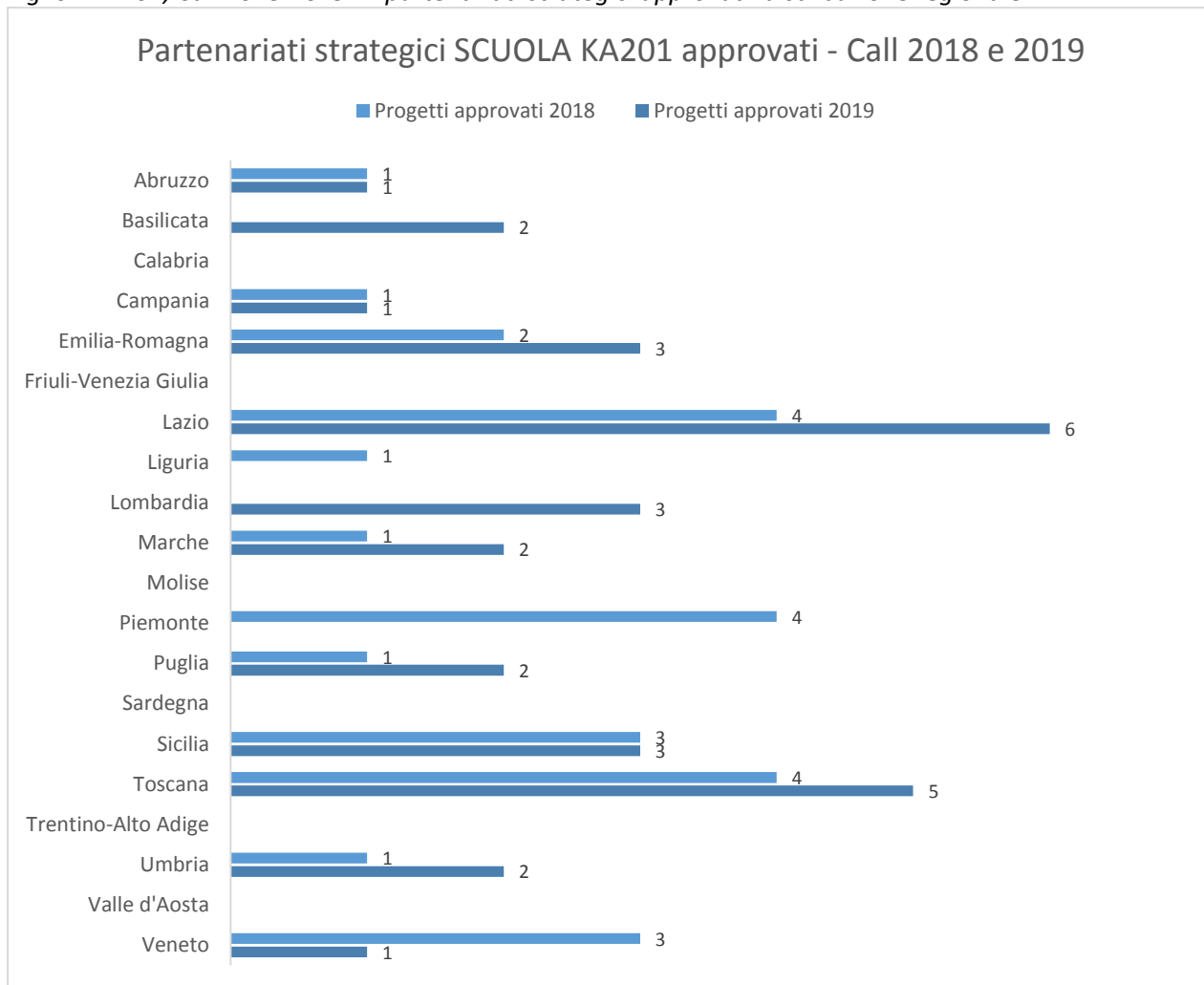
Le regioni con il più alto numero di progetti approvati sono Lazio e Toscana (Fig. 5).

Fig. 5 - Partenariati strategici KA201, Call 2019: distribuzione regionale

Regione	Progetti ricevuti	Progetti approvati	Finanziamento
Abruzzo	4	1	378.331
Basilicata	5	2	291.292
Calabria	5		
Campania	14	1	207.548
Emilia-Romagna	16	3	1.039.799
Friuli-Venezia Giulia			
Lazio	28	6	2.025.347
Liguria	3		
Lombardia	17	3	747.568
Marche	5	2	664.042
Molise			
Piemonte	4		
Puglia	5	2	474.786
Sardegna	2		
Sicilia	13	3	836.137
Toscana	21	5	1.425.414
Trentino-Alto Adige	1		
Umbria	6	2	543.394
Valle d'Aosta			
Veneto	12	1	397.176
Totale	161	31	9.030.834

Anche prendendo a riferimento le ultime due annualità, 2018 e 2019, le due regioni del centro Italia risultano essere quelle con il più alto numero di partenariati strategici coordinati da istituzioni italiane (Fig. 6).

Fig. 6 - KA201, Call 2018-2019 N. partenariati strategici approvati: distribuzione regionale



La mobilità nei partenariati strategici

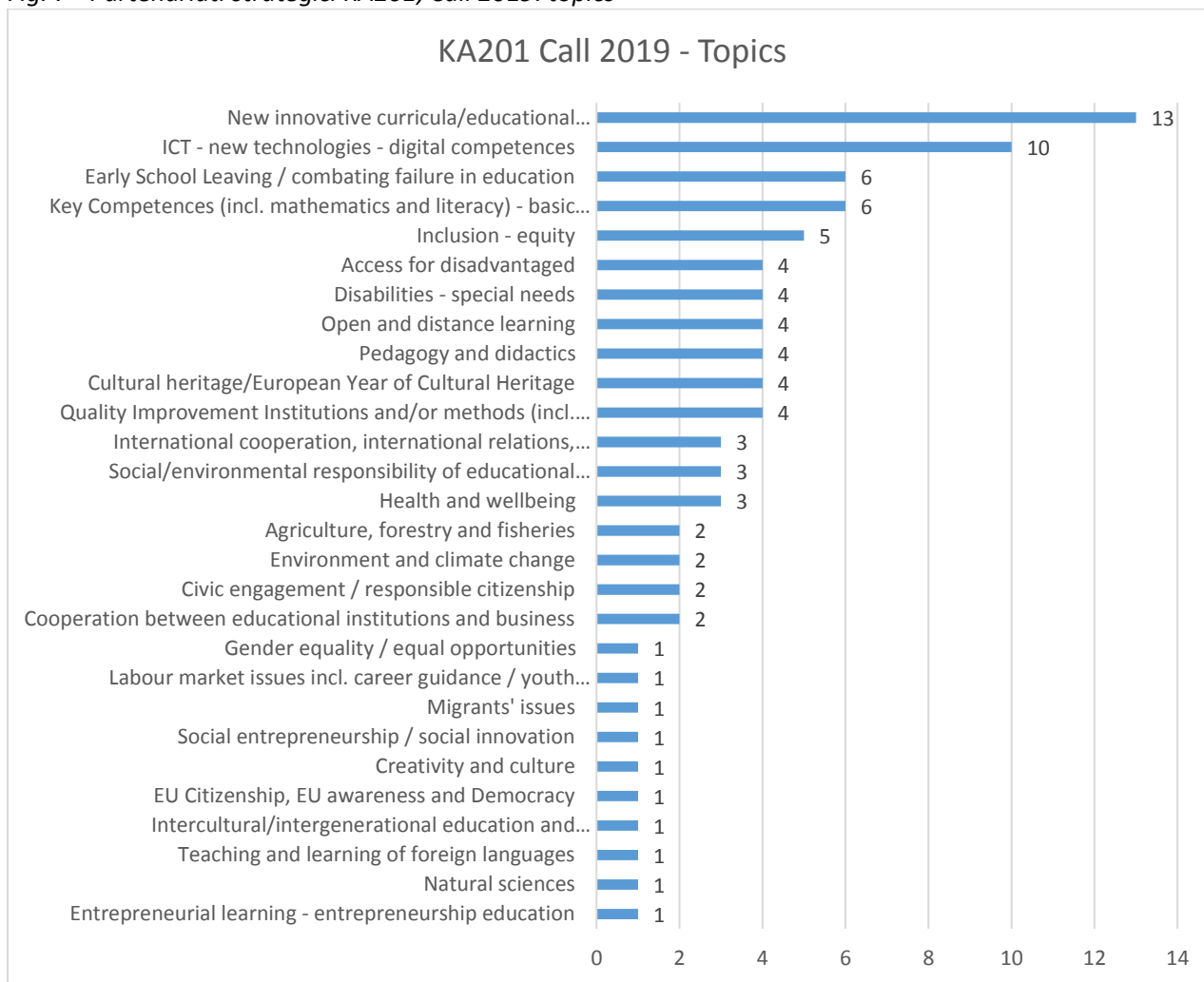
All'interno dei partenariati strategici per l'innovazione e lo scambio di buone pratiche è possibile pianificare **eventi di formazione congiunta, visite di studio, attività di progetto** tra gruppi di alunni, **scambi linguistici** e anche **mobilità di lunga durata dello staff**, per insegnamento e formazione, o **mobilità per studio degli alunni**. Tuttavia, occorre ricordare che le mobilità previste non rappresentano il focus del progetto, ma devono portare un valore aggiunto, opportunamente motivato in candidatura.

In particolare, per quanto riguarda la Call 2019, sono stati approvati **1.149 partecipanti** alle attività di apprendimento, insegnamento, formazione (learning, teaching, training, **LTT**) contemplati all'interno dell'intero partenariato coordinato dagli istituti italiani.

Tematiche

Le tematiche più ricorrenti⁵ nei partenariati strategici approvati nel 2019 comprendono curricula innovativi, metodi educativi e sviluppo di corsi di formazione, nonché competenze digitali, nuove tecnologie e ICT (Fig. 7).

Fig. 7 - Partenariati strategici KA201, Call 2019: topics

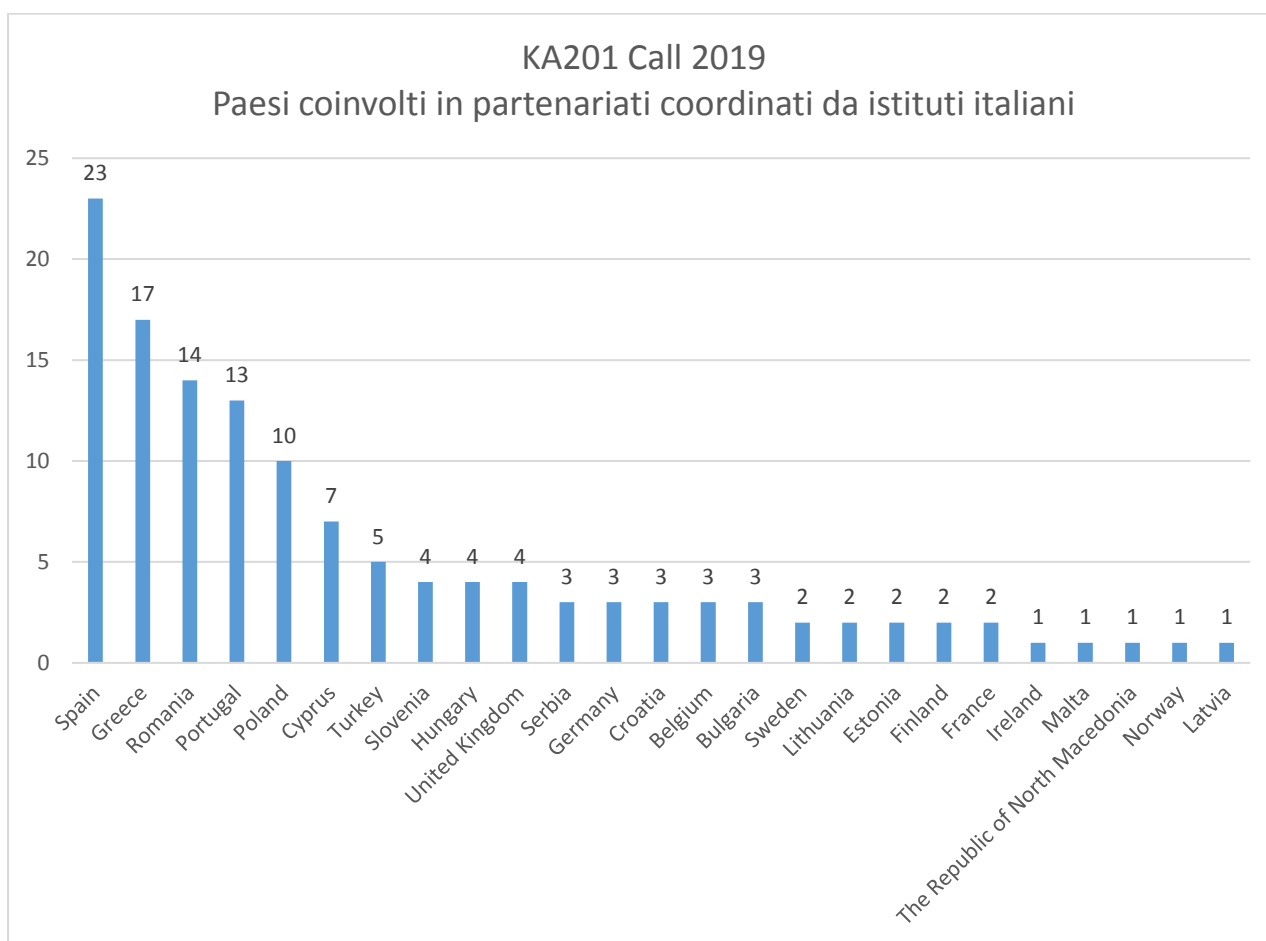


⁵ Nella candidatura è possibile indicare fino a tre tematiche.

Paesi coinvolti

Come noto, un partenariato strategico deve essere composto da almeno 3 organizzazioni di 3 paesi diversi tra quelli partecipanti al Programma, senza limiti massimi. Come nella precedente annualità, anche alla Call 2019 la **Spagna** risulta essere il paese maggiormente presente nella progettazione coordinata dagli istituti italiani, seguita da Grecia e Romania (Fig. 8).

Fig. 8 - Partenariati strategici KA201, Call 2019: presenza degli altri paesi nella composizione dei partenariati - n. istituzioni partner per paese di appartenenza (escluso Italia)



KA229 Partenariati per gli scambi tra scuole

Nel 2018, la Commissione Europea ha introdotto, per il settore scuola, una nuova tipologia di progetti che si caratterizzano per il **focus sulla mobilità** per gli alunni e lo staff e per un modulo di candidatura e procedure semplificate rispetto ai Partenariati strategici e ai Partenariati tra sole scuole degli anni precedenti (questi ultimi, KA219, non più attivi e sostituiti, appunto, dalla KA229).

Nella Call 2019, i partenariati per gli scambi fra scuole **coordinati da istituti italiani** approvati dall'Agenzia Erasmus+ Indire sono **165**, per un impegno finanziario complessivo di quasi **22 milioni** di euro.

La regione con il più alto numero di partenariati approvati è la Sicilia (33), seguita dal Lazio (23) e dalla Puglia (20) (Fig. 9).

Fig. 9 - Partenariati per scambi tra scuole KA229, Call 2019: progetti coordinati da istituti italiani, distribuzione regionale

Regione	Progetti ricevuti	Progetti approvati	Finanziamento
Abruzzo	11	8	1.576.383
Basilicata	12	9	632.491
Calabria	10	6	670.109
Campania	17	13	2.345.582
Emilia-Romagna	12	7	1.417.287
Friuli-Venezia Giulia			205.518
Lazio	28	23	3.008.464
Liguria			243.512
Lombardia	19	13	1.862.779
Marche	8	5	811.683
Molise	5	4	363.046
Piemonte	7	3	771.750
Puglia	29	20	3.231.239
Sardegna	3	1	483.435
Sicilia	58	33	6.020.033
Toscana	7	6	1.244.576
Trentino-Alto Adige	3	1	371.051
Umbria	9	8	755.349
Valle d'Aosta	-	-	41.190
Veneto	7	5	904.292
Totale	245	165	21.971.337



Per avere un quadro della reale partecipazione degli istituti italiani agli scambi scolastici, è utile considerare **tutti i progetti** approvati che vedono coinvolti **istituti italiani** (sia come coordinatori, sia come partner) (Fig. 10). Le scuole italiane, come è evidente dai dati riportati sotto, sono molto attive anche nella progettazione coordinata da istituti degli altri Paesi aderenti a Erasmus+.

Fig. 10 - Partenariati per scambi tra scuole KA229, Call 2019: progetti con istituti italiani (coordinatori e partner), distribuzione regionale

Regioni	Progetti approvati	Finanziamento	Partecipanti degli istituti italiani
Abruzzo	58	1.576.383	1.523
Basilicata	22	632.491	580
Calabria	26	670.109	637
Campania	87	2.345.582	2.424
Emilia-Romagna	56	1.417.287	1.436
Friuli-Venezia Giulia	9	205.518	240
Lazio	108	3.008.464	3.010
Liguria	8	243.512	245
Lombardia	69	1.862.779	1.960
Marche	32	811.683	778
Molise	13	363.046	334
Piemonte	28	771.750	880
Puglia	119	3.231.239	3.162
Sardegna	18	483.435	478
Sicilia	225	6.020.033	5.738
Toscana	45	1.244.576	1.269
Trentino - Alto Adige	15	371.051	376
Umbria	27	755.349	671
Valle d'Aosta	2	41.190	49
Veneto	34	904.292	1.018
Totale	1001	26.959.769	26.808

Come detto, questo tipo di partenariato si contraddistingue per il focus sulla **mobilità** per gli alunni e per lo staff: le scuole partecipanti hanno la possibilità di collaborare con altre scuole europee in un progetto su una tematica di interesse comune e di effettuare mobilità di alunni, insegnanti e staff presso le scuole partner.

In particolare, sono previste due tipi di mobilità (di breve e di lunga durata) per gli studenti e per gli insegnanti e altro staff della scuola.

Nella cornice dei 1001 progetti approvati che vedono la partecipazione di istituti scolastici italiani verranno realizzate **17.764 mobilità degli studenti** di breve e lunga durata (+15% rispetto all'anno precedente).

Nella figura seguente è possibile apprezzare la distribuzione regionale delle mobilità degli studenti nei due anni di attività dell'azione KA229 (Fig. 11).

Fig. 11 - Partenariati per scambi tra scuole KA229, Call 2018 e 2019: mobilità degli studenti di breve e lunga durata nei progetti con istituti italiani (coordinatori e partner), distribuzione regionale

